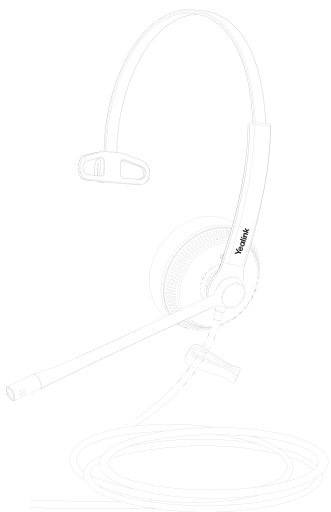


UH34 (Lite) Mono & UH34 (Lite) Dual

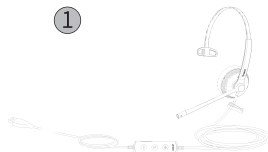
Проводная гарнитура



Краткое руководство
V 1.2

1 Комплектация

UH34 (Lite) Mono



②



UH34 (Lite) Dual



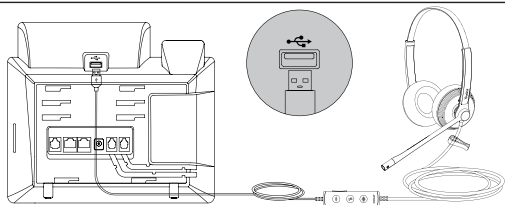
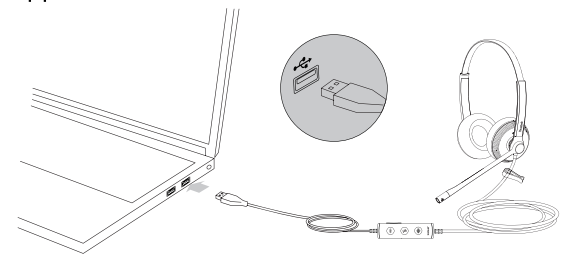
②



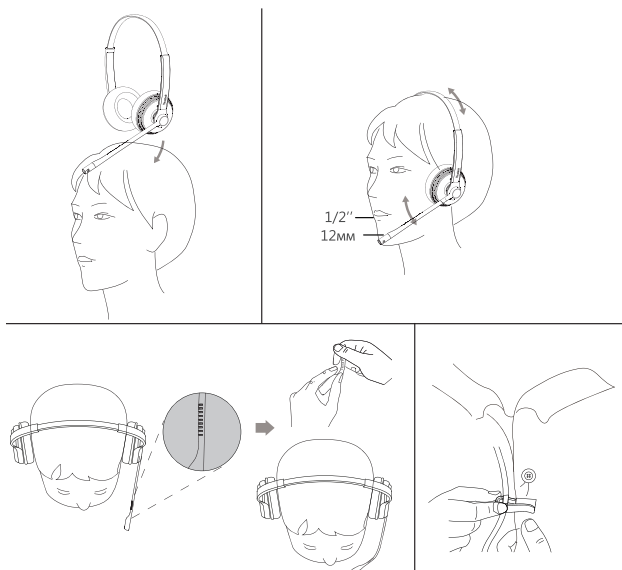
① UH34 (Lite) Mono Гарнитура / UH34 (Lite) Dual Гарнитура

② Краткое руководство

2 Подключение



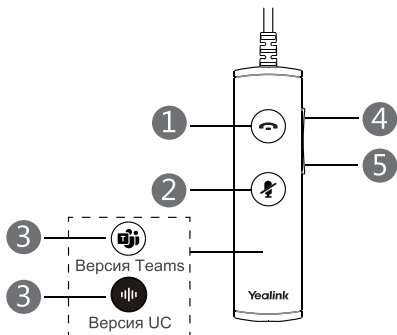
3 Ношение и регулировка гарнитуры



4 Замена амбушюр



5 Использование гарнитуры



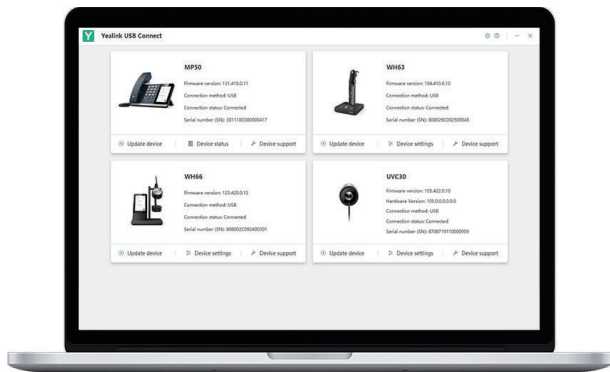
№.	Кнопка	Действие & функция
1	Кнопка ответа и завершения вызова	Нажмите для того, чтобы ответить/отклонить/завершить вызов
2	Кнопка отключения микрофона	Нажмите для включения/отключения микрофона
3	Кнопка Teams (Версия Teams)	<ul style="list-style-type: none"> • Удерживайте 2 секунды для активации голосового помощника Cortana, интегрированного в Teams (для этого требуется поддержка Microsoft). • Нажмите для вызова клиента Teams.
	Кнопка голосового помощника (Версия UC)	Удерживайте 2 секунды для активации голосового помощника
4	Увеличить громкость	Нажмите для увеличения громкости
5	Уменьшить громкость	Нажмите для уменьшения громкости

Примечание: перед использованием функционала Microsoft Teams вы должны установить клиент Teams на свой ПК.

Программное обеспечение

Yealink USB Connect

Yealink предоставляет клиент-диспетчер USB-устройств Yealink USB Connect, который используется для персонализации и управления гарнитурами Yealink.



Загрузить клиент можно с официального сайта Yealink:
<https://www.yealink.com/product/yuc>

*Производитель оставляет за собой право без предварительного уведомления покупателя вносить изменения в конструкцию, комплектацию или технологию изготовления изделия с целью улучшения его технических характеристик. В тексте и цифровых обозначениях данного руководства (инструкции) могут быть допущены опечатки. Если после прочтения данного руководства (инструкции) у Вас останутся вопросы по работе и эксплуатации изделия, обратитесь к продавцу или в специализированный сервисный центр для получения разъяснений.

Изготовитель: YEALINK (XIAMEN) NETWORK TECHNOLOGY CO., LTD,
NO.1 LING-XIA NORTH ROAD, HIGH TECH PARK, HULI DISTRICT, XIAMEN, CHINA,
361009

Еалинк (Шиамен) Нетворк Технолоджи Ко., ЛТД,
№1, Линг-Шиа Норс Рoad, Хай Тек Парк, Хули Дистрикт, Сямынь, Китай, 361009

Уполномоченное изготовителем лицо: ООО "АЙПИМАТИКА", 143441, Московская область, Красногорский район, п/о Путилково, ул. 69 км МКАД, строение 17, офис 284
Телефон/Факс: +74959262644
Электронный адрес: info@ipmatika.ru

Узнать год и месяц изготовления устройства можно из серийного номера. Например: 1901SN00001 - первая пара цифр определяет год (19), вторая пара цифр определяет месяц (01) изготовления.

XXXXX1901XXXXXXX - шестое и седьмое число определяет год (19), восьмое и девятое — месяц (01).



Более подробную информацию по оборудованию можно получить на сайте www.ipmatika.com

Copyright © ООО "АйПиМатика"