

Краткое руководство пользователя

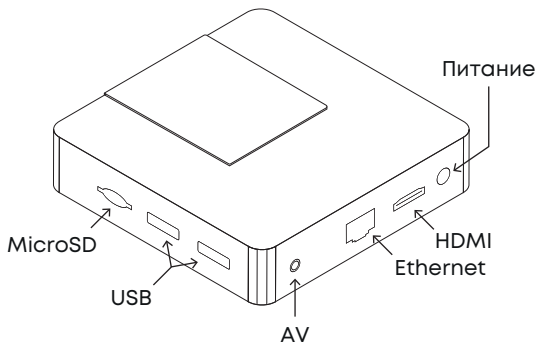


ТВ-приставка серии BO



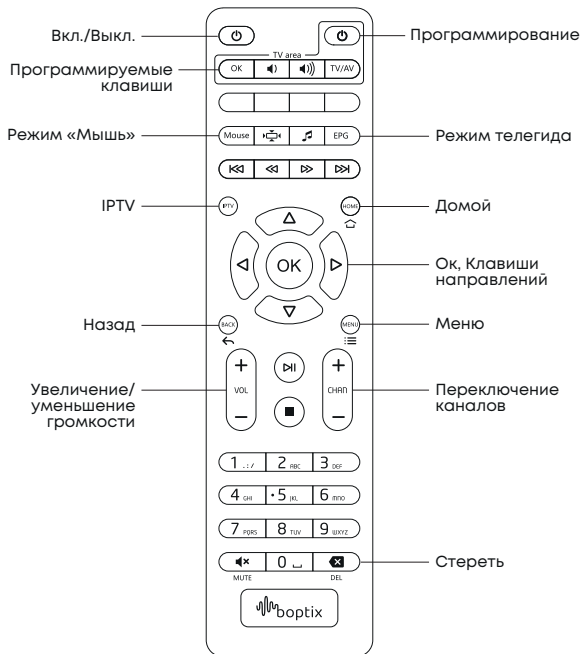
## КОМПЛЕКТУЮЩИЕ И ОПИСАНИЕ УСТРОЙСТВА

- Приставка
- Блок питания
- Пульт дистанционного управления
- 2 батарейки AAA
- Кабель HDMI
- Краткое руководство пользователя
- Гарантийный талон





# ПУЛЬТ ДИСТАНЦИОННОГО УПРАВЛЕНИЯ



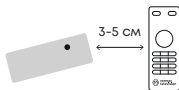
Требует использование двух новых «AAA» батареек



1. Нажмите и удерживайте синюю клавишу не менее 8 секунд, пока красный диод не начнёт гореть постоянно.



2. Нажмите на кнопку в зоне TV area, которую вы хотите запрограммировать. Красный диод начнёт моргать.



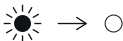
3. Направьте копируемый пульт на этот пульт управления на расстоянии 3-5см и нажмите нужную кнопку на копируемом пульте.



4. Если диод на пульте моргнёт 3 раза - программирование клавиши завершено. При ошибке программирования диод моргнёт 5 раз.



5. Для программирования других клавиш повторите пункты 2,3,4.



6. Для завершения программирования подождите пока диод не погаснет.

|   |  |
|---|--|
| Чипсет  | S905W2   |
| ОЗУ   | BO350W, BO400W: 1GB<br>BO350W2G, BO400W2G: 2GB                               |
| ПЗУ   | 8 Gb   |
| WiFi  | BO350W, BO350W2G: --<br>BO400W, BO400W2G: 802.11ac 2.4+5                     |
| Bluetooth   | BO350W, BO350W2G: --<br>BO400W, BO400W2G: 4.2                                |
| Ethernet  | 10/100   |
| HDMI выход  | HDMI 2.1   |
| <b>Видеодекодер:</b> <ul style="list-style-type: none"> <li>• AV1 MP-10@L5.1 до 4Kx2K@60fps</li> <li>• VP9 Profile-2 до 4Kx2K@60fps</li> <li>• H.265 HEVC MP-10@L5.1 до 4Kx2K@60fps</li> <li>• AVS2-P2 Profile до 4Kx2K@60fps</li> <li>• H.264 AVC HP@L5.1 до 4Kx2K@30fps</li> <li>• MPEG-4 ASP@L5 до 1080P@60fps (ISO-14496)</li> <li>• WMV/VC-1 SP/MP/AP до 1080P@60fps</li> <li>• AVS-P16(AVS+) /AVS-P2 JiZhun Profile до 1080P@60fps</li> <li>• MPEG-2 MP/HL до 1080P@60fps (ISO-13818)</li> <li>• MPEG-1 MP/HL до 1080P@60fps (ISO-11172)</li> </ul> |  |
| Поддерживаемые аудиоформаты   | MP3, AAC, WMA, RM, FLAC, программируется с понижающим микшированием 7.1/5.1  |
| Поддерживаемые видеоформаты   | *.mkv, *.wmv, *.mpg, *.mpeg, *.dat, *.avi, *.mov, *.iso, *.mp4 и *.jpg       |
| Поддерживаемые разрешения   | 480i/p, 576i/p, 720p, 1080i/p и 4Kx2K  |
| Интерфейсы:   | 2xUSB, AV выход, Ethernet выход, microSD слот, ИК приемник, Индикатор работы |

**В случае обнаружения неисправности оборудования:**

1. Отключите оборудование от электрической сети.
2. Обратитесь в сервисный центр к авторизованному дилеру для получения консультации или ремонта оборудования.

# b·o \_\_\_\_\_ МЕРЫ ПРЕДОСТОРОЖНОСТИ

В данном разделе приведена важная информация по работе и безопасной эксплуатации вашего устройства. Внимательно прочтите данный раздел перед началом работы. Ваша цифровая ТВ-приставка изготовлена в соответствии с международными стандартами безопасности. Для обеспечения надёжной работы ТВ-приставки и для предотвращения опасных ситуаций соблюдайте меры безопасности при его эксплуатации.

- Не вскрывайте корпус ТВ-приставки и пульт дистанционного управления— это может привести к серьёзному поражению электрическим током.
- ТВ-приставка работает от сети с напряжением 100В-240В, 50/60Гц. Для питания устройства рекомендуется использовать стандартную розетку 220В. Не подключайте блок питания ТВ-приставки к источнику постоянного тока. Помните, что поражение электрическим током от сети 100В-240В может закончиться серьёзными травмами.
- Перед включением ТВ-приставки в сеть питания убедитесь, что все подключения выполнены правильно. Всегда отключайте питание ТВ-приставки перед тем, как производить подключение или отключение соединительных кабелей.
- При подключении ТВ-приставки к сети питания всегда подключайте блок питания к устройству перед подключением блока питания к электрической розетке. Отключение ТВ-приставки от сети питания производите в обратной последовательности.
- Не допускайте попадания влаги на корпус и внутрь ТВ-приставки и пульта дистанционного управления. Если это произошло, немедленно отключите обесточьте устройство и обратитесь в авторизованный сервисный центр. Не используйте в помещениях с повышенной влажностью.

# b·o \_\_\_\_\_ МЕРЫ ПРЕДОСТОРОЖНОСТИ

- Для предотвращения перегрева нужно обеспечить достаточную вентиляцию ТВ-приставки. Не размещайте устройство рядом с батареями отопления или другими источниками тепла.
- Не трогайте ТВ-приставку, пульт дистанционного управления и адаптер питания мокрыми руками, это может привести к удару током или повреждению приставки.
- Отключайте адаптер питания устройства, когда не используете ТВ-приставку длительное время.
- Пожалуйста, немедленно выключите ТВ-приставку и отключите адаптер питания при появлении запаха горения или дыма.

## **ЗАПРЕЩЕНО!**

- Подвергать ТВ-приставку воздействию прямых солнечных лучей, высоких температур и высокой влажности.
- Размещать посторонние предметы на корпусе ТВ-приставки.
- Размещать ТВ-приставку на легковоспламеняющихся поверхностях (коврах, скатертях и т.д.).

## **ПРАВИЛА И УСЛОВИЯ ХРАНЕНИЯ**

Оборудование должно храниться в закрытых помещениях, в заводской упаковке, при температуре от -10 0С до +65 0С, и относительной влажности не выше 90% (при условии отсутствия конденсата). Срок хранения 3 года.

# b.o \_\_\_\_\_ ИНСТРУКЦИЯ ПО УТИЛИЗАЦИИ



Этот знак на устройстве, его батареях и/или упаковочном материале обозначает, что данное устройство, его аксессуары (например, адаптер электропитания, кабель и т.д.) не должны уничтожаться вместе с обычными бытовыми отходами, а должны

быть переданы в сертифицированный пункт сбора для вторичной переработки или правильной утилизации. Для получения более подробной информации о правилах утилизации устройства обращайтесь в местную городскую администрацию, службу уничтожения бытовых отходов или магазин розничной торговли, в котором было приобретено устройство.

## **Изготовитель:**

Shenzhen Oranth Technology Develop Co.Ltd

## **Адрес изготовителя:**

301, B5, Gaoxinjian Industrial Park, No. 1 Fuyuan Road,  
Fuhai, Bao'an, Shenzhen, China

## **Импортер:**

ООО «НАГ»

## **Адрес импортера:**

Свердловская обл., г. Екатеринбург,  
ул. Краснолесья, дом 12А, этаж 4

## **Страна производства:**

Китай

## **Дата изготовления:**

Указана на коробке в формате  
ММ.ГГГГ (ММ - месяц, ГГГГ - год)





Компания **НАГ** является официальным дистрибьютором оборудования марки **B-Optix** в России и странах СНГ



**nag**<sup>o</sup>  
Follow the Expert

## **ОФИСЫ ПРОДАЖ:**

### **Екатеринбург:**

ул. Краснолесья, 12а, 4 этаж  
+7 (343) 379-98-38  
sales@nag.ru

### **Москва:**

Семёновская площадь, 1а,  
БЦ «Соколиная Гора», 13 этаж;  
+7 (495) 950-57-11  
msk@nag.ru

### **Новосибирск:**

ул. Гоголя, 51  
+7 (383) 251-02-56  
ns@nag.ru

### **Ростов-на-Дону:**

ул. Береговая, 8, офис 409  
+7 (863) 270-45-21  
rostov@nag.ru

### **Санкт-Петербург:**

Большой Сампсониевский  
просп., 28/2, офис 325  
+7 (812) 918-98-38,  
+7 (812) 406-8-100  
spb@nag.ru

### **Казахстан, Алматы:**

ул. Кунаева, 32, офис 217  
+7 (727) 344-34-44  
sales@nag.kz