

Замена WAN порта на LAN на маршрутизаторах SNR-CPE

Создатель kis-import-docs, отредактировано мар 01, 2023






В SNR-CPE предусмотрена возможность смены расположения WAN порта, при этом порты WAN и LAN4 меняются местами. Данная опция позволяет поменять местами медный Ethernet и SFP при отказе от оптики или сменить WAN порт в случае выхода из строя WAN порта маршрутизатора.

Чтобы изменить расположение WAN порта, необходимо в меню **Настройки сети - Настройки коммутатора - Настройки физических портов** значение **WAN порт** сменить с 5 на 1 для SNR-CPE-ME2-SFP, для других моделей порядок портов может меняться, и необходимо будет поменять значение с 1 на 5.

Настройки физических портов

Здесь вы можете произвести настройки физических портов маршрутизатора.

Состояние физических портов

	LAN 4	LAN 3	LAN 2	TV	WAN
Состояние портов	 -	 1000 FD	 -	 100 FD	 100 FD
Принято байт	0	252.6 МиБ	0	33.0 МиБ	3.7 ГиБ
Передано байт	0	727.9 МиБ	0	2.5 ГиБ	325.6 МиБ

Настройки физических портов

WAN порт	5 ▾	
Первый LAN порт	Ближе к WAN порту ▾	
Режим порта 1	Автосогласование ▾	Контроль потока: Авто ▾
Режим порта 2	Автосогласование ▾	Контроль потока: Авто ▾
Режим порта 3	Автосогласование ▾	Контроль потока: Авто ▾
Режим порта 4	Автосогласование ▾	Контроль потока: Авто ▾
Режим порта 5	Автосогласование ▾	Контроль потока: Авто ▾