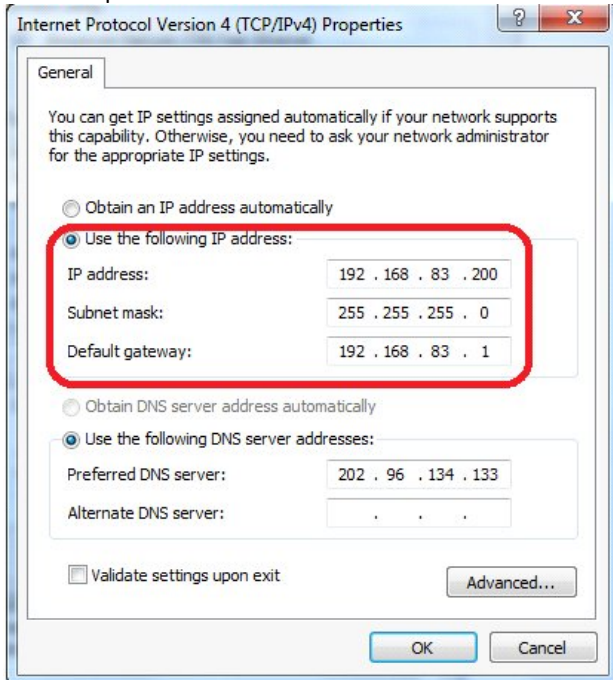


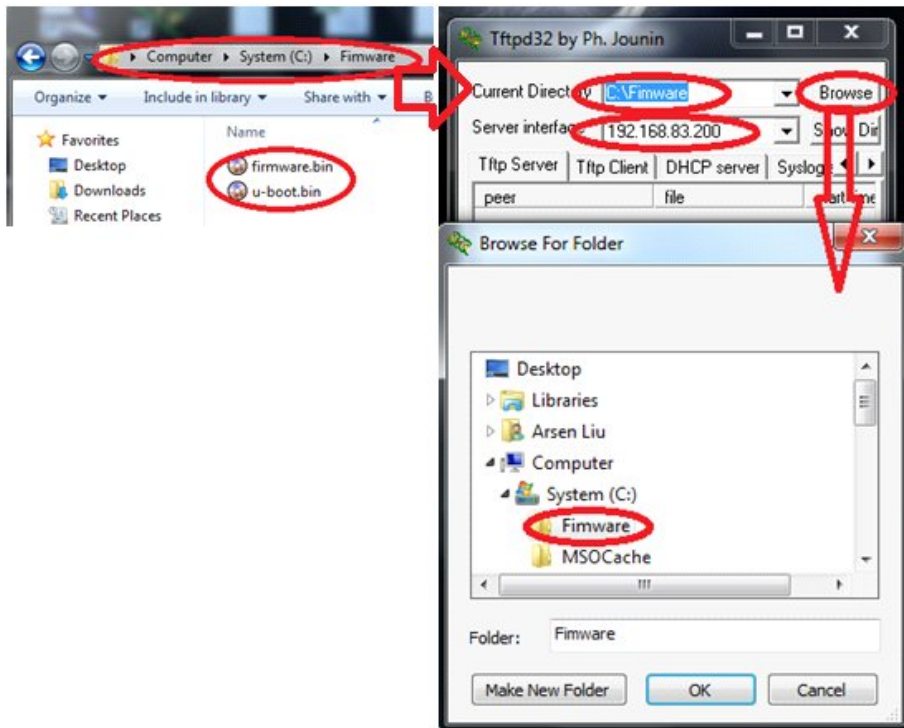
**Настройки ПК для обновления ПО телефона.**

- Выберите статический режим и пропишите следующие реквизиты
- IP 192.168.83.200 MASK 255.255.255.0 Default gateway 192.168.83.1

Смотри ниже




- Переименуйте файл прошивки телефона в firmware.bin. Укажите в TFTP сервере директорию где лежат файлы firmware.bin и u-boot.bin

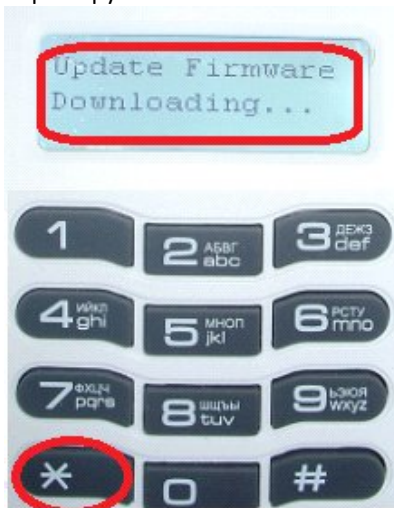


### Процедура обновления

Соедините патчкордом телефон и ПК



- Включите питание и зажмите кнопку **"\*"**. При этом на экране телефона появится надпись «Update Firmware Downloading...». Телефон сам скачает с TFTP сервера файл прошивки и после успешного обновления перезагрузится.



- Для обновления загрузчика включите питание телефона и зажмите кнопку **"menu"**, после успешного обновления телефон сам перезагрузится.

