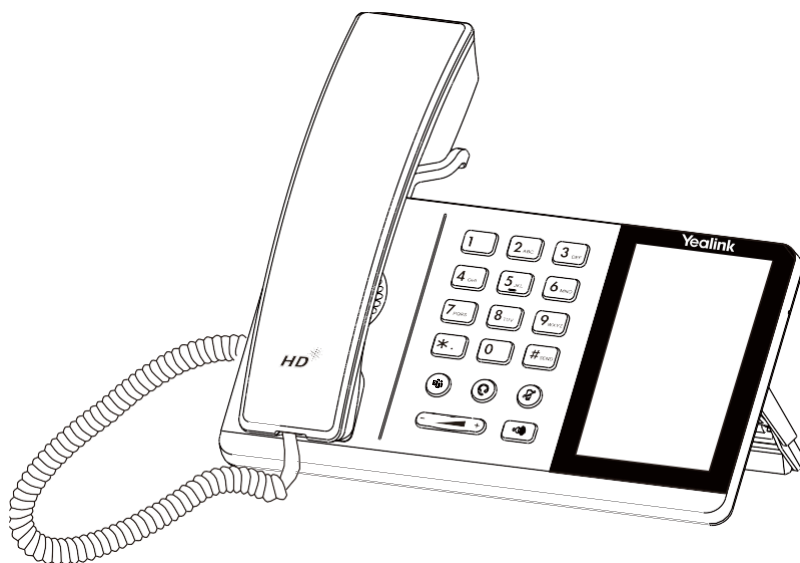


Yealink

Certified for
Microsoft Teams

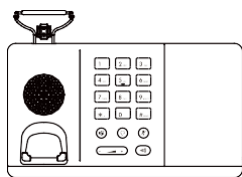
Certified for
Skype for Business

Умный телефон для бизнеса MP54 Версия для Teams/Skype for Business®



Краткое руководство (V1.0)

Комплектация



Телефон MP54



Трубка



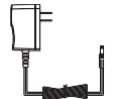
Провод трубки



Краткое руководство



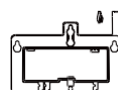
Ethernet-кабель
(2 м CAT5E FTP)



Адаптер питания
(опционально)



Подставка


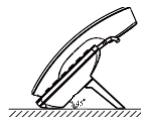
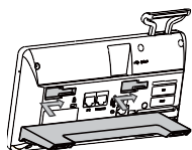


Кронштейн для настенного
монтажа (опционально)

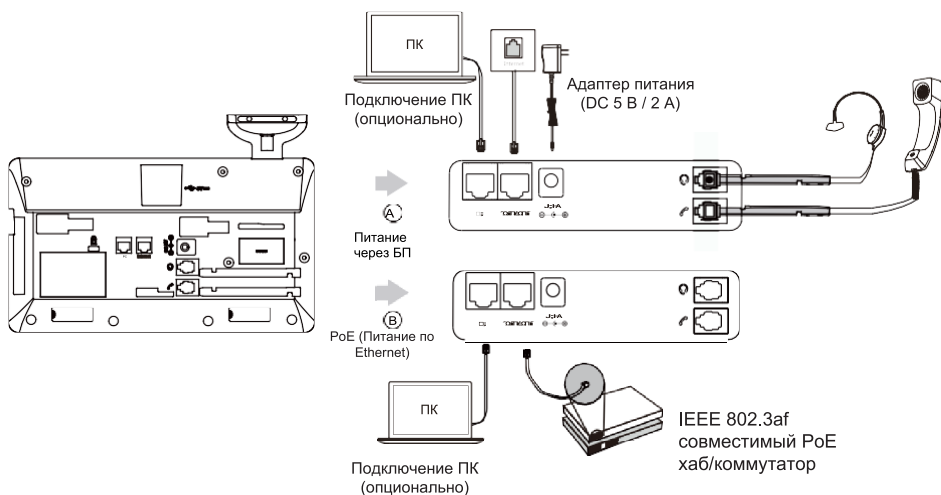
Примечание: Рекомендуем использовать аксессуары, предоставленные или одобренные Yealink. Аксессуары сторонних производителей могут снизить производительность устройства.

Подготовка к эксплуатации

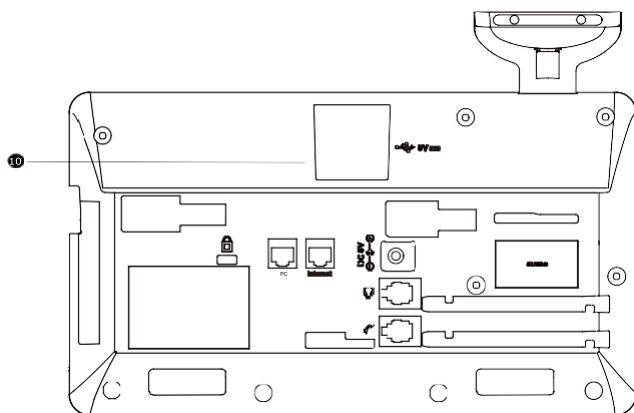
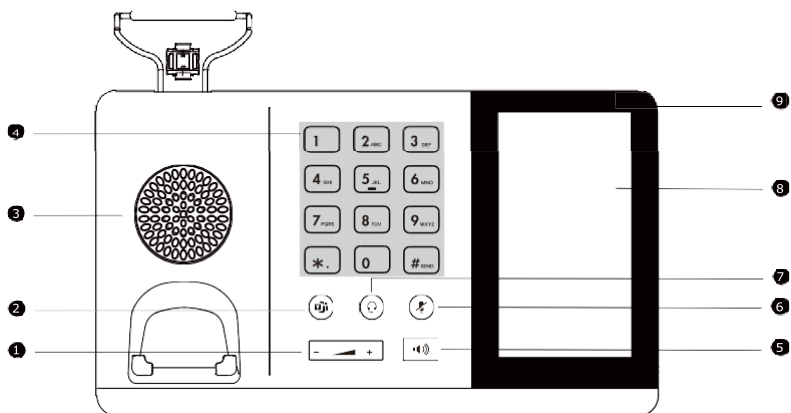
1. Использование подставки



2. Подключение кабелей



Описание аппаратной части устройства



	Элемент
1	Клавиша громкости
2	Клавиша Teams
3	Динамик
4	Клавиатура
5	Клав. спикерфона
6	Клавиша Mute
7	Клавиша трубки
8	Сенсорный экран
9	Индикатор питания
10	Порт USB 2.0

*Производитель оставляет за собой право без предварительного уведомления покупателя вносить изменения в конструкцию, комплектацию или технологию изготовления изделия с целью улучшения его технических характеристик. В тексте и цифровых обозначениях данного руководства (инструкции) могут быть допущены опечатки. Если после прочтения данного руководства (инструкции) у Вас останутся вопросы по работе и эксплуатации изделия, обратитесь к продавцу или в специализированный сервисный центр для получения разъяснений.

Изготовитель: YEALINK (XIAMEN) NETWORK TECHNOLOGY CO., LTD,
NO.1 LING-XIA NORTH ROAD, HIGH TECH PARK, HULI DISTRICT, XIAMEN, CHINA, 361009
Еалинк (Шиамен) Нетворк Технолоджи Ко., ЛТД,
№1, Линг-Шиан Норс Род, Хай Тек Парк, Хули Дистрикт, Сямынь, Китай, 361009

Уполномоченное изготовителем лицо: ООО "АЙПИМАТИКА", 143441, Московская область, Красногорский район, п/о Путилково, ул. 69 км МКАД, строение 17, офис 284
Телефон/Факс: +74959262644
Электронный адрес: info@ipmatika.ru

Узнать год и месяц изготовления устройства можно из серийного номера. Например:
1901SN00001 - первая пара цифр определяет год (19), вторая пара цифр определяет месяц (01) изготовления.
XXXXX1901XXXXXXX - шестое и седьмое число определяет год (19), восьмое и девятое — месяц (01).

За более подробной информацией обратитесь к полному руководству пользователя, которое находится на сайте www.ipmatika.com.

Copyright © ООО «АйПиМатика»

