

## Программное обеспечение для записи и просмотра камер OMNY Base

В комплекте поставки OMNY Base есть бесплатное программное обеспечение. Программа выполняет базовые функции для просмотра и записи видео. Обратите внимание, что для Base и PRO разное программное обеспечение. В программу для OMNY Base нельзя добавить камеры OMNY PRO, а также ONVIF

Логин: admin Пароль: admin или 12345 В зависимости от версии	
---	--

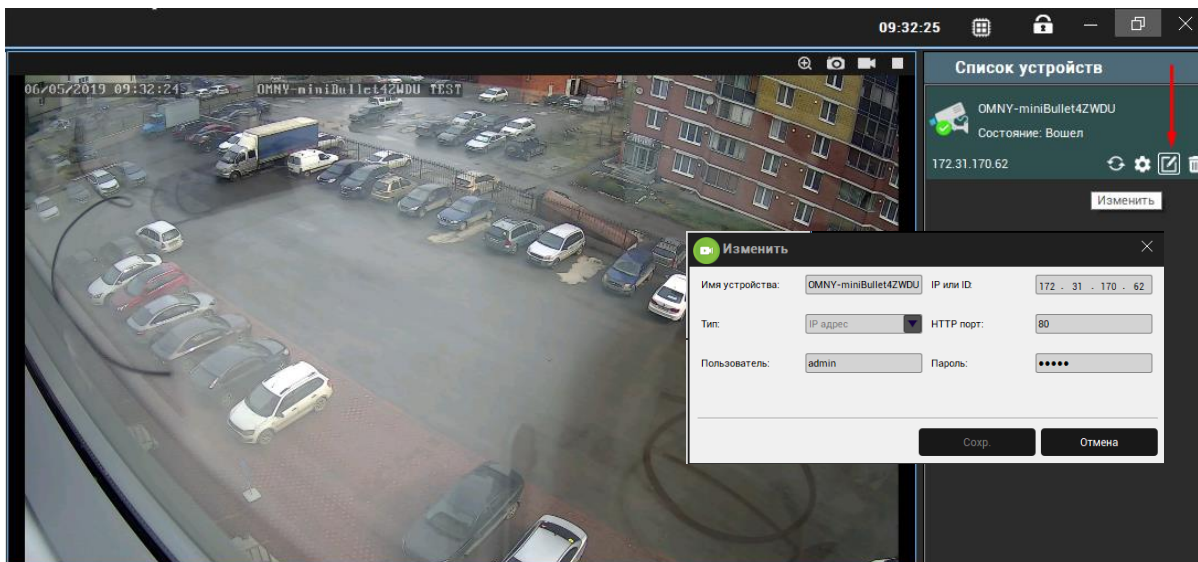
Поставьте флажок «автологин» для сохранения введенных данных и автоматического входа.

№	Имя устройства	Модель	IP (ID)	HTTP порт	Программная версия	Аппаратная
1	OMNY-miniBullet4Z...	OMNY-miniBullet4Z...	172.31.170.62	80	V4.01.05.190404	H0814
2	OMNY-ViBe2S	OMNY-ViBe2S	172.31.170.73	80	V4.00.03.190221	H0802
3	OMNY-miniBullet	OMNY-miniBullet	172.31.170.30	80	V2.41.180706	H0706
4	OMNY-miniDome2	OMNY-miniDome2	172.31.170.129	80	V3.19.181221	H0903

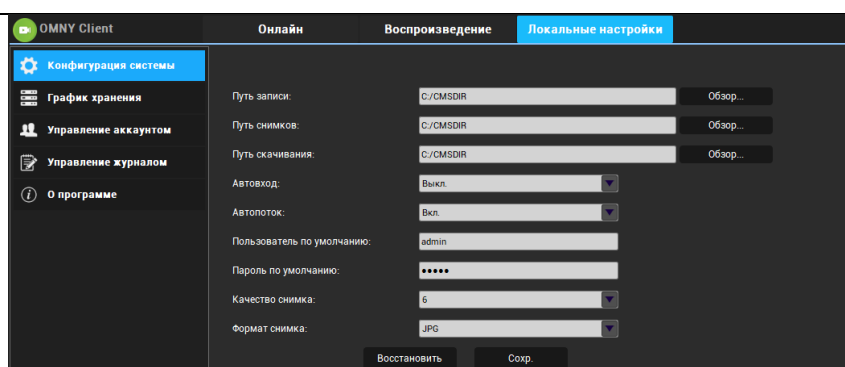
Нажмите «добавить» чтобы автоматически найти камеры в сети и добавить их. Если нужно добавить камеру из другой сети, сверху есть поле для ручного ввода. Подключение камер в ПО производится по порту 80.

По умолчанию камера добавляется с одним из двух паролей admin или 12345. Введите пароль Вашей камеры вручную.

Чтобы изменить пароль добавленного устройства нажмите значок с карандашом.

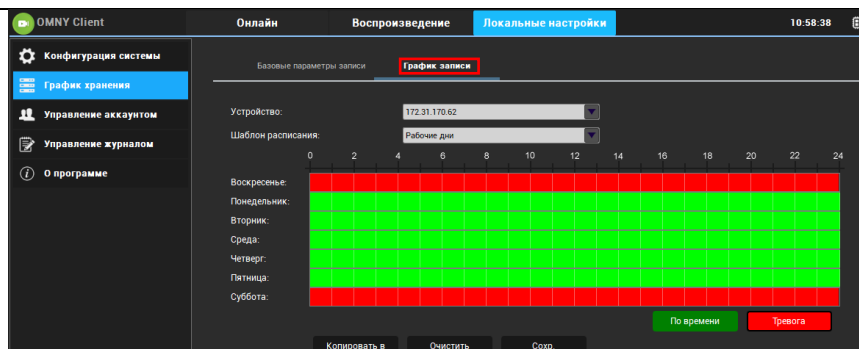


Путь сохранения файлов записи на ПК C:/CMSDIR  
 Формат файлов brv  
 Это внутренний формат Программы.  
 Для воспроизведения видео Используйте вкладку Playback



Расписание записи.  
 Зеленый – по времени это постоянная запись в указанный период.

Красный – тревога. В тревогу входит запись по детектору движения.



Включить запись и перезапустить ПО для вступления в силу параметров

